





RESPATLLER



Respatller de reixa negra de polièster amb un pre-marc de polipropilè i 12% de fibra de vidre. El marc vist de la contra es de polipropilè i 25% de fibra de vidre, acabat negre texturat. Inclou una banda de suport lumbar.



Respatller entapissat amb espuma de poliuretà expandit de densitat 60 Kg/m³. Contra de polipropilè en acabat negre texturat. L' interior del respatller és de polipropilè i 12% de fibra de vidre. No es pot entapissar amb tela EVOLVE.



Incorpora **mecanisme sincronitzat autopensant** (adapta la duresa del moviment al pes de l'usuari) amb 4 posicions de bloqueig i sistema anti-retorn. Per reclinar el respatller i el seient a la vegada s'activa una palanca situada sota del seient. El valor de reclinació del respatller es de 20°.



La regulació en alçada es realitza mitjançant una estructura d'alumini polit i embellidors negres amb polsador. El conjunt serveix com a guia amb dues cremalleres de 8 posicions que cobreixen un recorregut de 7 cm.



Suport **lumbar** fixe només pel respatller de reixa. És una banda de polipropilè amb un 70% de goma.



OPCIONAL: **capçal** fixe amb estructura interior metàl·lica recoberta amb espuma injectada. Acabat negre texturat.



SEIENT



Entapissat amb espuma de poliuretà expandit de densitat 60Kg/m³. Contra i interior del seient de polipropilè negre i 12% de fibra de vidre. Es pot entapissar amb qualsevol teixit del mostrari de teles.



Regulació en alçada amb pistó de gas cromat o negre que s'activa mitjançant una palanca sota el seient.



El valor de reclinació del seient amb el **mecanisme sincronitzat autopensant** és de 6,5°.



Disposa d'un **pom de regulació de tensió** per si es requereix una tensió diferent a la que proporciona el sistema autopensant.



Disposa de **mecanisme traslo**: desplaçament horitzontal del seient (davant-darrere) en 5 posicions que cobreixen un recorregut de 5 cm.





BRAÇOS OPCIONALS



Braços en forma de T fabricats en alumini pulit, nailon i reposa-braços en poliuretà.



Els **braços regulables** son 4D i es poden activar des de la posició d'assegut:

- Regulables en **alçada** s'activa mitjançant un pulsador sota la superfície del braç (recorregut de 7 cm).
- Regulable en **profunditat** (davant-darrere).
- Part superior del braç **giratòria**.
- Regulable en **amplada** mitjançant un pom sota el seient.



BASE



Base negra amb forma d'estrella de 5 aspes de polipropilè i fibra de vidre per a una major resistència.

OPCIONAL: pot disposar de la base d'alumini polit.



Les rodes són de Ø65mm **toves** de color negre.





CERTIFICATS

UNE EN 1335-1: 2001

UNE EN 1335-2:2019



MANTENIMENT

Netejar la cadira i els seus elements amb un drap suau humit i detergent neutre.



RECICLABILITAT I TOXICITAT

Aquesta cadira no conté cap producte tòxic i els seus components són reciclables.

MATERIALS:

- El 35,5% de la cadira està formada per acer, un material molt reciclat. Gràcies a aquest reciclatge es redueix la sobreexplotació dels recursos naturals.
- El 44% dels materials utilitzats en la cadira BROS operativa són reciclats.



PRODUCCIÓ:

- ENTAPISSAT: optimització de les peces a tallar per a generar el mínim residu de tela possible.
- MUNTATGE: es realitza una millora contínua del procés de muntatge i embalatge de la cadira, per a reduir el temps de fabricació i l'ús d'energia.



TRANSPORT:

- La cadira operativa BROS està formada per un únic paquet per a optimitzar l'espai de la caixa dels camions.
- Es realitzen cursos de formació als conductors per a que realitzin una conducció eficient i respectuosa amb el medi ambient.



ÚS:

- Es disposen recanvis de tots els components de la cadira per allargar la seva vida útil.
- Es pot consultar el document sobre el seu ús a la web www.mobellinea.es clicant a la icona "Eco design".



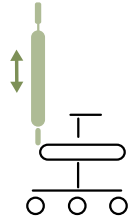
FI DE VIDA:

- La cadira BROS operativa és reciclable en un 99%.
- Els materials dels que es componen els embalatges de la cadira BROS són reciclables al 100%.
- Els components de naturalesa diferent s'identifiquen mitjançant el document sobre reciclatge dels materials a la web www.mobellinea.es clicant la icona "Eco design".

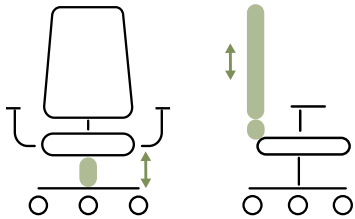


MOVIMENTS

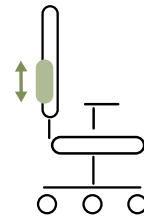
Regulació capçal + respatller



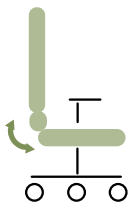
Regulació alçada



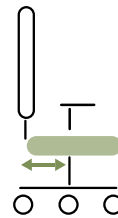
Suport lumbar



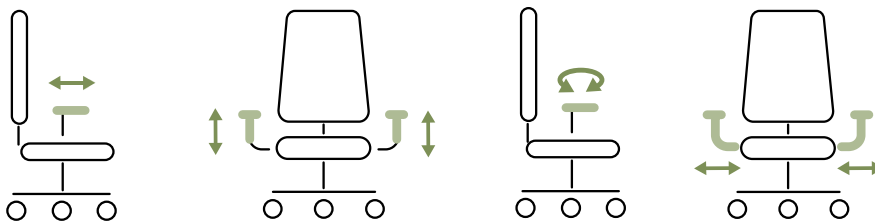
Mecanisme sincro



Mecanisme traslo






Braços regulables 4D



 **MESURES (cm)**



-  : 25,94 kg
-  : 0,5401 m³
-  : 1



- | SENSE BRAÇOS | AMB BRAÇOS |
|---|---|
|  : 23,63 kg |  : 25,34 kg |
|  : 0,5401 m ³ |  : 0,5401 m ³ |
|  : 1 |  : 1 |

BROS

VARIANTS

