

ACCORD

1 PLAZA




Cód. OACCO101

DESCRIPCIÓN

Sofá 1 plaza, con cojines extraíbles; laterales inclinados 5°

NOTAS

Opcional: mesita de acero anch. 20 prof. 50; revistero de acero prof. 35 anch. 6 alt. 30; toma USB (der., izq. o ambas): 1 puerta USB DCV5V 2.0A MAX negra con puerta corrediza; alimentador 100-240V 50/60Hz 0,4A certif. GS con toma eléctrica Europea Estándar; cable de alimentación negro larg. 1,7 m desde la pata posterior.

A pedido: relleno con gomas ignífugas 

INFORMACIONES TÉCNICAS

ESTRUCTURA

Tubo cuadrado y chapa de acero, multicapa de madera de haya y álamo esp. 25

RELLENO

Espuma de poliuretano indeformable seccionada a partir de un bloque con diferentes densidades y diferentes espesores

PATAS / ESTRUCTURA / BASE

Acero laminado esp. 10 o haya maciza

REVESTIMIENTO

Categorías: B01-B03-C01-C05-D02-D03-D04-D05-D06-P01-E01-E02-E03-E04-I01-I02-M01-M02-M03 (ver carpeta "FINISHING COLLECTION")

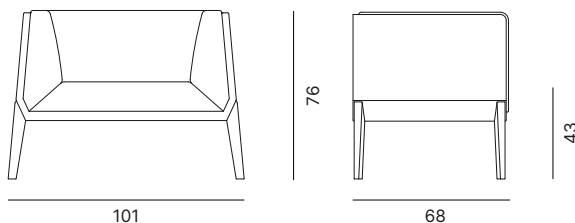
DIMENSIONES

Dimensiones expresadas en milímetros

artículo
A 1010 H 760 P 680

asiento
A 520 H 430 P 500

respaldo
A 520 H 340



PESO

Peso neto por silla: 32 kg
Peso bruto por silla: 36 kg

EMBALAJE

1 x caja
patas en un paquete aparte
A 700 H 960 P 540

VOLUMEN

M3 caja: 0,22

ACCORD

2 PLAZAS




Cód. **OACCO201**

DESCRIPCIÓN

Sofá 2 plazas, con cojines extraíbles; laterales inclinados 5°

NOTAS

Opcional: mesita de acero anch. 20 prof. 50; revistero de acero prof. 35 anch. 6 alt. 30; toma USB (der., izq. o ambas): 1 puerta USB DCV5V 2.0A MAX negra con puerta corrediza; alimentador 100-240V 50/60Hz 0,4A certif. GS con toma eléctrica Europea Estándar; cable de alimentación negro larg. 1,7 m desde la pata posterior. A pedido: relleno con gomas ignífugas 

INFORMACIONES TÉCNICAS

ESTRUCTURA

Tubo cuadrado y chapa de acero, multicapa de madera de haya y álamo esp. 25

RELLENO

Espuma de poliuretano indeformable seccionada a partir de un bloque con diferentes densidades y diferentes espesores

PATAS / ESTRUCTURA / BASE

Acero laminado esp. 10 o haya maciza

REVESTIMIENTO

Categorías: B01-B03-C01-C05-D02-D03-D04-D05-D06-P01-E01-E02-E03-E04-I01-I02-M01-M02-M03 (ver carpeta "FINISHING COLLECTION")

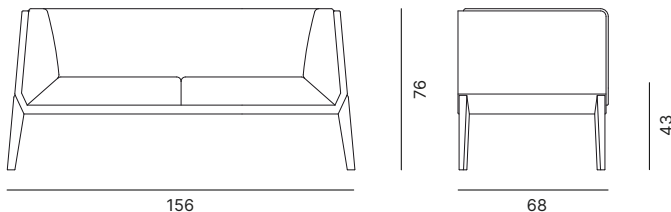
DIMENSIONES

Dimensiones expresadas en milímetros

artículo
A 1560 H 760 P 680

asiento
A 1070 H 430 P 500

respaldo
A 1070 H 340



PESO

Peso neto por silla: 38 kg
Peso bruto por silla: 42 kg

EMBALAJE

1 x caja
patas en un paquete aparte
A 700 H 1520 P 540

VOLUMEN

M3 caja: 0,6

ACCORD

2 PLAZAS RESPALDO ALTO




Cód. OACCO202

DESCRIPCIÓN

Sofá 2 plazas versión privada, con cojines extraíbles; laterales inclinados 5°

NOTAS

Opcional: toma USB (der., izq. o ambas): 1 puerta USB DCV5V 2.0A MAX negra con puerta corrediza; alimentador 100-240V 50/60Hz 0,4A certif. GS con toma eléctrica Europea Estándar; cable de alimentación negro larg. 1,7 m desde la pata posterior.

A pedido: relleno con gomas ignífugas 

INFORMACIONES TÉCNICAS

ESTRUCTURA

Tubo cuadrado y chapa de acero, multicapa de madera de haya y álamo esp. 25

RELLENO

Espuma de poliuretano indeformable seccionada a partir de un bloque con diferentes densidades y diferentes espesores

PATAS / ESTRUCTURA / BASE

Acero laminado esp. 10 o haya maciza

REVESTIMIENTO

Categorías: B01-B03-C01-C05-D02-D03-D04-D05-D06-P01-E01-E02-E03-E04-I01-I02-M01-M02-M03 (ver carpeta "FINISHING COLLECTION")

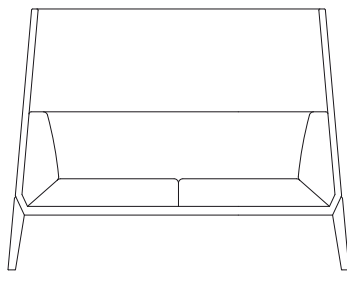
DIMENSIONES

Dimensiones expresadas en milímetros

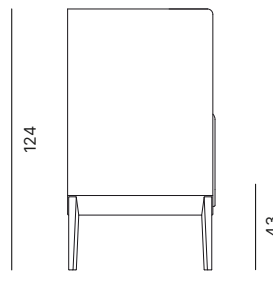
artículo
A 1560 H 1240 P 680

asiento
A 1070 H 430 P 500

respaldo
A 1070 H 340



156



124

68

43

PESO

Peso neto por silla: 50 kg
Peso bruto por silla: 58 kg

EMBALAJE

1 x caja
patas en un paquete aparte
A 730 H 1530 P 1030

VOLUMEN

M3 caja: 1,15

ACCORD

3 PLAZAS




Cód. OACCO302

DESCRIPCIÓN

Sofá 3 plazas, con cojines extraíbles; laterales inclinados 5°

NOTAS

Opcional: mesita de acero anch. 20 prof. 50; revistero de acero prof. 35 anch. 6 alt. 30; toma USB (der., izq. o ambas): 1 puerta USB DCV5V 2.0A MAX negra con puerta corrediza; alimentador 100-240V 50/60Hz 0,4A certif. GS con toma eléctrica Europea Estándar; cable de alimentación negro larg. 1,7 m desde la pata posterior.

A pedido: relleno con gomas ignífugas 

INFORMACIONES TÉCNICAS

ESTRUCTURA

Tubo cuadrado y chapa de acero, multicapa de madera de haya y álamo esp. 25

GOMA

Espuma de poliuretano indeformable seccionada a partir de un bloque con diferentes densidades y diferentes espesores

PATAS / ESTRUCTURA / BASE

Acero laminado esp. 10 o haya maciza

REVESTIMIENTO

Categorías: B01-B03-C01-C05-D02-D03-D04-D05-D06-P01-E01-E02-E03-E04-I01-I02-M01-M02-M03 (ver carpeta "FINISHING COLLECTION")

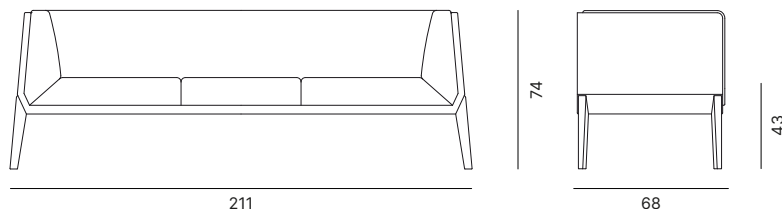
DIMENSIONES

Dimensiones expresadas en milímetros

artículo
A 2110 H 760 P 680

asiento
A 1560 H 430 P 500

respaldo
A 1070 H 340



PESO

Peso neto por silla: 45 kg
Peso bruto por silla: 50 kg

EMBALAJE

1 x caja
patas en un paquete aparte
A 730 H 2070 P 540

VOLUMEN

M3 caja: 0,78